

Um Ihre SPID-Anmeldeinformationen, das Public Identity System Digital, anzufordern und zu erhalten, müssen Sie volljährig sein.



Sie benötigen

IN ITALIEN ANSÄSSIG

IT

- eine E-mail Adresse
- eine Mobiltelefonnummer, die Sie normalerweise verwenden
- ein gültiges Ausweisdokument (Personalausweis, Reisepass, Führerschein, Aufenthaltsgenehmigung) *
- Ihre Gesundheitskarte mit dem Steuercode *

IM AUSLAND ANSÄSSIG

EU

- eine E-mail Adresse
- eine Mobiltelefonnummer, die Sie normalerweise verwenden
- ein gültiges italienisches Ausweisdokument (Identitätskarte, Reisepass, Führerschein)*
- Ihre Steuernummer

* Während der Registrierung müssen Sie dieses Dokument möglicherweise fotografieren und ans Formular, das Sie ausfüllen, anhängen.

Was muss ich tun um SPID zu erhalten?

Wählen Sie einen der 8 Anbieter aus und registrieren Sie sich auf deren Internetseite. Die Registrierung erfolgt in 3 Schritten:

1. Geben Sie Ihre anagraphischen Daten ein
2. Erstellen Sie Ihre SPID-Anmeldeinformationen
3. Identifikation ausführen






























Die Freigabezeiten für digitale Identitäten sind abhängig vom einzelnen *Identity Provider*.

Wie kann ich zwischen den unterschiedlichen Anbietern auswählen?

Die Anbieter/Identity Provider bieten unterschiedliche (kostenlose oder kostenpflichtige) Registrierungsmöglichkeiten an. Die jeweiligen SPID haben unterschiedliche Sicherheitsniveaus.

Die unten angeführte Tabelle zeigt die Situation auf. Wir empfehlen folgende Aspekte zu berücksichtigen:

- Sie können jene Identifikationsmethode auswählen, die für Sie am besten geeignet ist (persönlich, über Elektronische Identitätskarte (CIE)*, Bürgerkarte (CNS), digitale Unterschrift oder Webcam);
- Entscheiden Sie je nach Sicherheitsniveau, welchen SPID Sie benötigen;
- Wenn Sie schon Kunde eines Identity Providers/Anbieters sind, könnten Sie einen vereinfachten Registrierungsmodus durchlaufen;
- Wenn Sie als italienischer Staatsbürger im Ausland leben, sollten Sie darauf achten, wer diesen Dienst auch im Ausland anbietet.

IDENTITY PROVIDER	SICHERHEITSNIVAU	GEOGRAPHISCHE ZONE	PERSONENERKENNUNG	Erkennung über Webcam	elektronische Identitätskarte (CIE), die Bürgerkarte (CNS)	MITTELS DIGITALER UNTERSCHRIFT
			IDENTIFIKATION: → Über Webcam (kostenpflichtig) → Mit der elektronischen Identitätskarte (CIE) oder der Bürgerkarte (CNS) → Mit digitaler Unterschrift		kostenpflichtig	 
Details ausblenden						
			IDENTIFIKATION: → persönlich → Über Webcam (kostenpflichtig) → Mit der elektronischen Identitätskarte (CIE) oder der Bürgerkarte (CNS) → Mit digitaler Unterschrift		kostenpflichtig	 
Details ausblenden						
			IDENTIFIKATION: → persönlich → Über Webcam (kostenpflichtig) → Mit digitaler Unterschrift		kostenpflichtig	
Details ausblenden						
			IDENTIFIKATION: → persönlich → Über Webcam (gegen Gebühr - in Kürze verfügbar) → Mit der elektronischen Identitätskarte (CIE) oder der Bürgerkarte (CNS) → Mit digitaler Unterschrift		Gegen Gebühr - in Kürze verfügbar	 
Details ausblenden						
			IDENTIFIKATION: → persönlich → Mit der elektronischen Identitätskarte (CIE) oder der Bürgerkarte (CNS) → Mit digitaler Unterschrift			 
Details ausblenden						

IDENTITY PROVIDER	SICHERHEITSNIVAU	GEOGRAPHISCHE ZONE	PERSONENERKENNUNG	Erkennung über Webcam	elektronische Identitätskarte (CIE), die Bürgerkarte (CNS)	MITTELS DIGITALER UNTERSCHRIFT
	SICHERHEITSNIVAU ① ② ③	GEOGRAPHISCHE ZONE IT EU	IDENTIFIKATION: → persönlich → Mit der elektronischen Identitätskarte (CIE) oder der Bürgerkarte (CNS) → Mit digitaler Unterschrift	Im Postamt (kostenlos) Mit Hausbesuch (kostenpflichtig)	✓	✓
Details ausblenden						
	SICHERHEITSNIVAU ① ② ③	GEOGRAPHISCHE ZONE IT EU	IDENTIFIKATION: → persönlich → über Webcam → Mit der elektronischen Identitätskarte (CIE) oder der Bürgerkarte (CNS) → Mit digitaler Unterschrift	✓	✓	✓
Details ausblenden						
	SICHERHEITSNIVAU ① ② ③	GEOGRAPHISCHE ZONE IT EU	IDENTIFIKATION: → Über Webcam (kostenpflichtig) → Mit der elektronischen Identitätskarte (CIE) oder der Bürgerkarte (CNS) → Mit digitaler Unterschrift		kostenpflichtig	✓
Details ausblenden						
	SICHERHEITSNIVAU ① ② ③	GEOGRAPHISCHE ZONE IT EU	IDENTIFIKATION: → persönlich → über Webcam (kostenlos bis zum 31.12.2018) → Mit der elektronischen Identitätskarte (CIE) oder der Bürgerkarte (CNS) → Mit digitaler Unterschrift	✓	kostenlos bis zum 31.12.2018	✓
Details ausblenden						

* Im Moment werden nur elektronische Identitätskarten 2.0 akzeptiert. Das sind jene, ohne Magnetstreifen auf der Rückseite des Ausweises.

Agentur für
Italien Digital

Kontakte